














A telephely eredménye az eddigi kompetenciamérésekben						
Mérési terület	Évfolyam	Képzési forma	Atlageredmény (megbízhatósági tartomány)			
			2011	2010	2009	2008
Matematika	10.	4 évf.gimn.	1699 (1641;1698)	1649 (1611;1674)	1703 (1669;1739)	1657 (1624;1691)
	10.	szakközép	1481 (1442;1522)	1427 (1391;1469)	1473 (1409;1525)	600 (1576;1631)
Szövegértés	10.	4 évf.gimn.	1686 (1662;1709)	1714 (1684;1737)	1682 (1654;1711)	652 (1624;1676)
	10.	szakközép	1544 (1507;1588)	1494 (1462;1522)	1455 (1415;1488)	1561 (1524;1604)

A telephely eredménye az eddigi kompetenciamérésekben						
Mérési terület	Évfolyam	Képzési forma	Atlageredmény (megbízhatósági tartomány)			
			2009	2008	2007	2006
Matematika	10.	4 évf.gimn.	531 (514;548)	495 (479;511)	530 (512;550)	506 (487;529)
	10.	szakközép	420 (391;445)	466 (455;482)		
Szövegértés	10.	4 évf.gimn.	530 (516;545)	518 (504;529)	529 (503;549)	548 (522;568)
	10.	szakközép	417 (397;433)	474 (457;495)		

A telephely eredménye a tanulók korábbi eredményének tükrében				
Mérési terület	Évfolyam	Képzési forma	A tényleges eredmény a várhatóhoz képest	
			Országos regresszió alapján	A megfelelő képzési forma/ településtípus telephelyeire illesztett regresszió alapján
Matematika	10.	4 évf.gimn.		

matematika	10.	szakközép		
Szövegértés	10.	4 évf.gimn.		
	10.	szakközép		

	A telephely eredménye szignifikánsan magasabb a várhatónál
	A telephely eredménye nem különbözik szignifikánsan a várhatótól
	A telephely eredménye szignifikánsan gyengébb a várhatónál

2004	2003
 528 (493;560)	 545 (514;575)
 520 (500;545)	 545 (520;564)